

# 真冬の鉢花の代表格

# シクラメンの育て方

シクラメンは年末に鉢花としてたくさん出回る球根性の植物です。大輪で大鉢に仕立てられた立派なものから小輪でミニタイプのものまで大きさは様々あります。特に最近では、野生の品種に近く小型で丈夫な「ガーデンシクラメン」と呼ばれるものに入気があり、寄せ植えなどにもよく利用されています。花の色は赤・紫・ピンク・白などがあり、単色だけでなく、2色咲きのものもあります。また最近では花びらの形も様々で、フチが細かく波打ちフリル状になった豪華な見た目のものなどもあります。今月号では、真冬の鉢花の代表格である「シクラメン」についてご紹介させていただきます。




▲パステルカラーがとても綺麗なシクラメンの鉢花＝イメージ

◆**日常のお手入れ**  
花が枯れてきたら花茎の根元から摘み取り、常に株をきれいにしておきましょう。葉も黄色く枯れてきたら同様に株元から摘み取ります。花柄をそのまま放置しておくことで、新しい花が咲いてこないで、花柄摘みはこまめに行ないましょう。

## ◆日当たり・置場所

シクラメンは夏の暑さに弱く、5月頃に葉が枯れて休眠状態になることが多いですが、寒冷地や涼しい場所に置いてある場合には休眠せずに夏を越します。夏越しの方法によっては若干管理の方法が異なります。**【葉が枯れて休眠状態に入った場合】**初夏に完全に葉が枯れて休眠に入ったら株は日光の当たらない



## フリル状の花びらがとても可愛いらしい

風通しの良い場所で夏越しをさせます。休眠に入ったら9月に植え替えるまで一切水をあたえませんが、自生地でも6〜10月頃は雨が降らない高温乾燥期で葉が枯れて休眠に入ります。ですからこの夏越し法は自生地の生育サイクルに近い方法と言えます。ただ日本の夏

寒冷地や高地などではこちらの夏越しに対応。冬の適温は7〜10℃以外と低温にまで耐えます。逆に気を付けたいのは高温です。暖房の入っている部屋に置いておくと(具体的には日中25℃、夜間15℃以上)花茎や葉が伸びすぎて倒れてしまい、極端な場合は休眠してしまいます。花を長持ちさせるためには夜間5〜10℃の冷えるくらいの気温が理想です。また、花の咲く時期に日光不足になると花色が悪くなり、小さなつぼみが咲かず枯れてしまうこともあります。できるだけよく日光に当てて育てましょう。シクラメンの葉は日光の当たる方向に向く性質がありますのでいつも同じ場所においていると株が一方に片寄って見た目が悪くなってしまうかもしれません。一週間に1回くらいは鉢の向きを180度回して日光の当たる場所を変えてあげましょう(この作業を鉢回しといいますが)。

だり腐ってしまいますので、先の細いジョウロを使用してするか葉を手でよけて水を与えるようにしましょう。

◆**植替えについて**  
植替えの適期は9月です。夏越しの方法によって植替えの方法も異なります。

【**夏に休眠させた場合**】鉢から抜いた株(球根)は古い土をすべて落とし根を2〜3センチほど残してバツサリと切り落とし新しい土で植え替えます。植え付けるときは球根の肩が地上部分に出るように植え付けるのがポイントです。

【**休眠しなかった場合**】鉢から抜いた株は回りの土を軽く落として一回り大きな鉢に植え替えます。この場合も球根の肩が地上部分に出るように植え付けます。深植えにならないよう注意しましょう。

## ◆病気とその対策

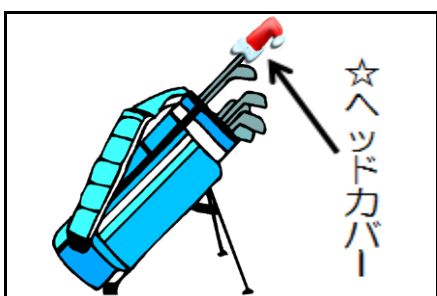
①灰色カビ病▼梅雨や秋雨の過湿時に発生します。花びらに灰色の小斑点が入り、株の中にカビが生えます。ベンレート水和剤やトップジンM水和剤などが効果的です。

②萎凋(いちょう)病▼梅雨明けの高温多湿時に葉が黄色くなって腐ります。本病が発生した株は処分しベンレート水和剤で防除しましょう。


③軟腐病▼初夏から夏の高温期に球根が柔らかくなって腐る病気です。本病が発生したらその株は捨て、銅水和剤で防除

# みのり君

No.018



☆ヘッドカバー

<p><b>タイムポイントカード入会者募集中!!</b> ポイントカードは特典がいっぱいです。初回100円の入会料のみで年会費不要。クレジット機能無しで安心。105円のお買い物で1ポイント貯まり、500ポイント毎にレジで500円単位でご利用できます。詳しくはサービスカウンターまでお問い合わせ下さいませ。</p>	<p><b>機械修理専門スタッフ募集中!!</b> エンジン刈払機や耕運機など機械を直すのが大好きな方を大募集!年齢・経験は問いません。まずはお気軽に下記までご連絡下さい。 【TEL】：086-955-3411</p>	<p><b>タイム・実のりメール会員募集中</b> <a href="mailto:time@c-brain.com">time@c-brain.com</a> 上記アドレスに空メールを送って下さい。返信メールのアドレスにアクセスして登録を行なって下さい。</p> 
--	---	--